



河南工程学院
HENAN UNIVERSITY OF ENGINEERING

河南工程学院 2023-2024 学年

本科教学质量报告

二〇二四年十一月

前 言	1
一、本科教育基本情况	4
	4
	4
	5
	6
二、师资与教学条件	8
	8
	11
	11
	12
	12
	12
	13
三、教学建设与改革	14
	14
	14
	16
	16
	17
	17
四、专业培养能力	18
	18
	19
	23
五、质量保障体系	27

	27
	27
	28
	29
	30
	30
	31
	32
六、学生学习效果	34
	34
	34
	34
	34
	34
	36
	36
	36
七、特色发展	37
	37
	38
	38
八、需要解决的问题及改进措施	40
	40
	41
河南省普通高等学校 2023-2024 学年本科教学质量报告支撑数据表	43

“ ”

“ ”

2007

1956

1954 1910

2600 111 3.79

3.7 455 205

28

29605 26216 24 60

300 2

2 1

1 2

18 2

“ ”

BIM 2300

460 “ +”

5 “ ” 3

23% 2

1

3

1609 1361

495 568

60 12 25 100

1 12 3 1

2

“ 21 ”“ ”

“ ”

800 “973” 2 1

1

3 100 3

1 60 19 15

21 6

30

2

“ ”

21

240

11

“ ”

“ ”

“ ” “ ”

“ ”

“ ” 70 70%

“ ” “ ”

” “ ”

“ ” “ ”

一、

(一) 人与

“ ”

(二) 专业

“

”

60

58.33% 3 5% 3 5% 3 5% 35
9 15% 6 10% 1 1.67% “
+ + ”
1

1

	35	58.33%	
	3	5%	
	3	5%	
	9	15%	
	3	5%	
	6	10%	
	1	1.67%	

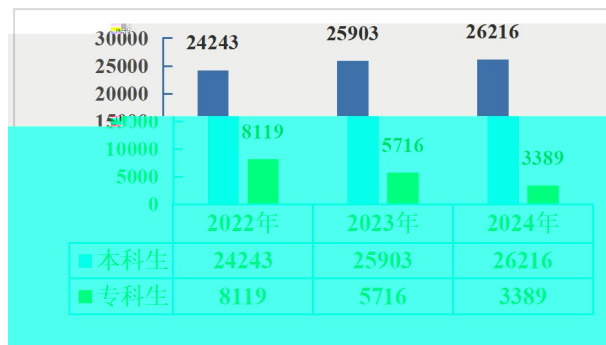
2023

2024

(三)

2024 9 30 29605
 26216 3389 88.55%

1



1

16714

63.75%

2

2 2024

		%
	16714	63.75%
	3897	14.86%
	3354	12.79%
	670	2.56%
	731	2.79%
	607	2.32%
	243	0.93%

()

2024

28

5960

1.

2024

8636

8510

100%

98.54%

27

1250

100%

2.

2024

150

520

9

526

5

4105

1656

493

97

2218

472

76

231

497

69

523

516

[×50%]+[

/ ×750×50%]

504

465

82.5

512

二、与件

(一) 伍

“ ” “ ”
 “ ” “ ”
 ”

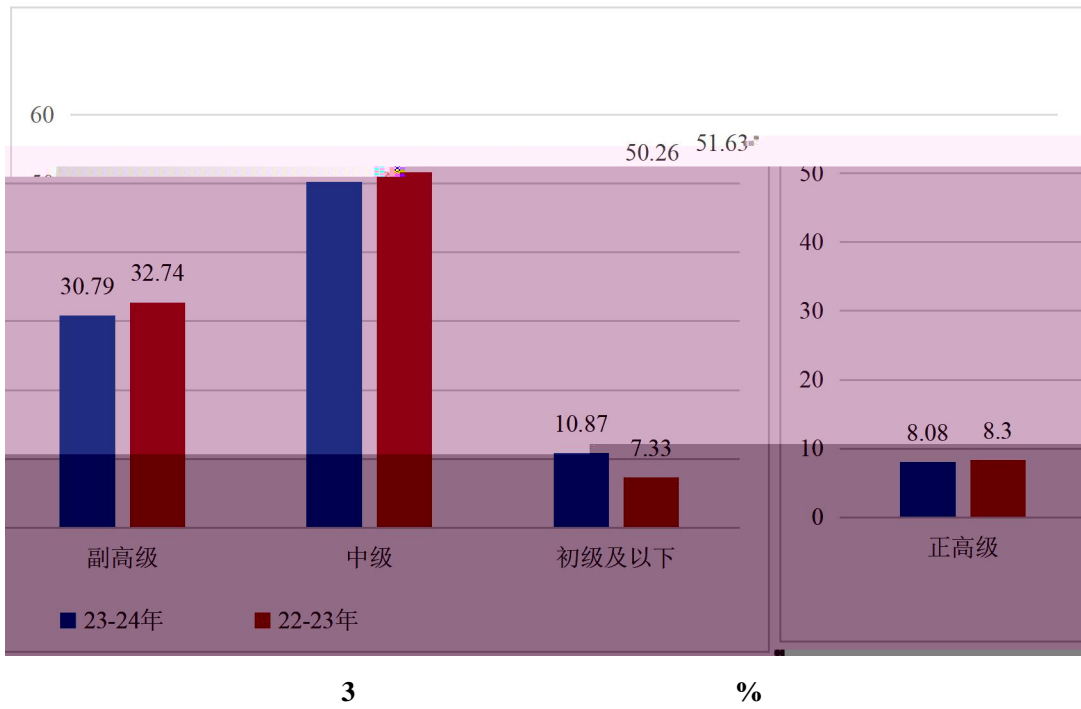
1. 伍

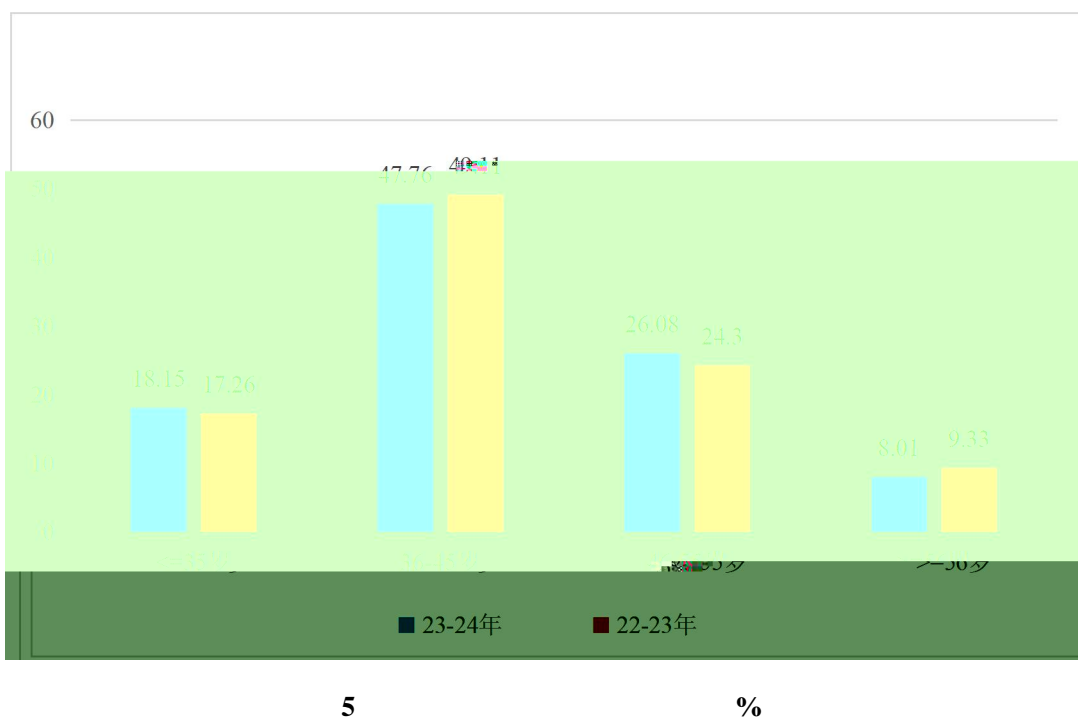
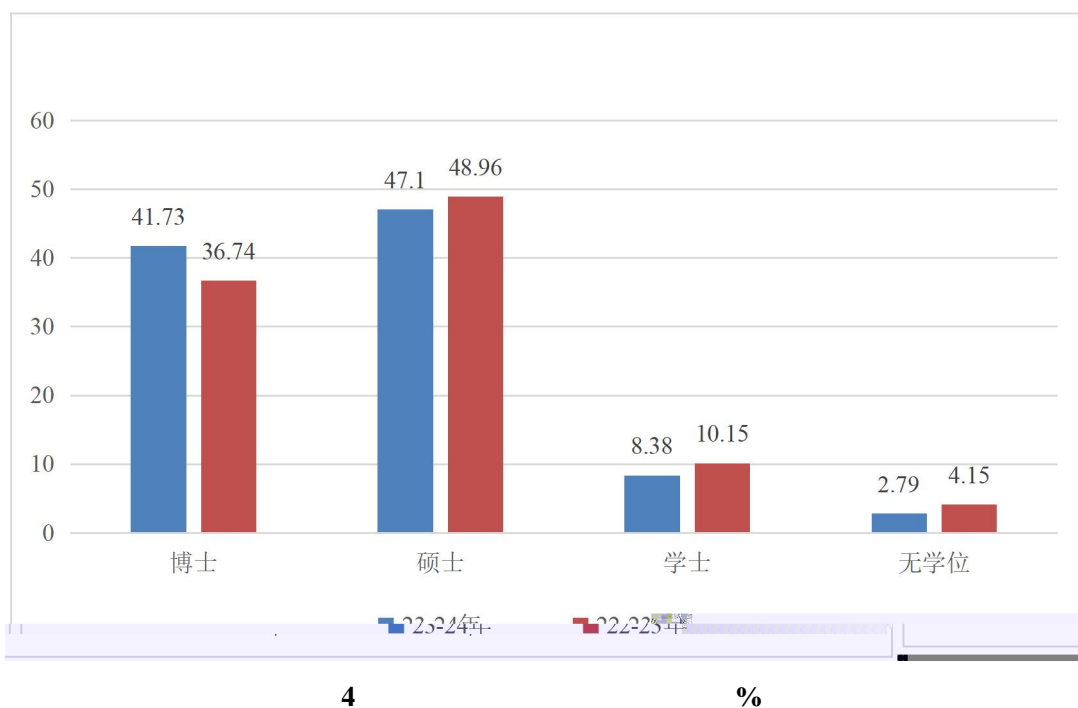
1361 557 1639.5
 0.41:1 29846.3
 18.2 “ ” 542 39.82%
 529 38.87%
 1209 88.83%
 1 47 2023 3
 1 2 2023 1
 14 4 2024
 3 79 31
 3 3- 5

3

			%		%
		1361	/	557	/
		110	8.08	65	11.67
		108	7.94	21	3.77
		419	30.79	219	39.32
		387	28.43	18	3.23
		684	50.26	204	36.62

			%		%
		633	46.51	9	1.62
		56	4.11	12	2.15
		49	3.60	3	0.54
		92	6.76	57	10.23
		568	41.73	47	8.44
		641	47.10	237	42.55
		114	8.38	238	42.73
		38	2.79	35	6.28
	35	247	18.15	138	24.78
	36-45	650	47.76	287	51.53
	46-55	355	26.08	92	16.52
	56	109	8.01	40	7.18





2.

“

”

“ ”

“

”2024

3 2 4 22
8 21

(二) 主

2023-2024 1302
55.86% 3061 42.54%
343 14.71%
582 8.09%
331 14.20% 560
7.78%
1133 48.61%
2568 35.69%
1085 46.55% 2470
34.32%
136
97.84%

(三)

2023 14962.58 182.75
9250.63 436.51
3099.42 365.33 956.89
412.39 365
626.29 , 211.15 , 238.9 4

4 2023

	9250.63	61.83%
	920.31	6.15%
	2107.46	14.08%
	1674.82	11.19%
	956.89	6.4%
	626.29	4.19%
	91.64	0.6%
	315.74	2.11%
	530.69	3.55%
	162.93	1.09%
	14962.58	100%

()

2024	9	175.31	59.21
	110.49	37.32	
44.28		91340.6	2437
		14.96	16.86
		5.69	9822.55
16.99		0.33	5.74

(五) 书

	4	3.7	4530
	251.15	34522	84.15
	104.81	1219.84	153305.1
2023	1.29	3535.53	
	349.67		

()

		3.79
1.27		1983.02
	5.52%	

15875	1.925	10
262	8083.48	26216
7343.71		

(七)

44.5G

41G

三、与

(一) 专业

“ ”

”

“ + ”“ +”

4

5

7

“ — — ”

“ ”

“ ”

6

4

(二)

OBE

“ ”

“

”

6 “ ” 2023 5 —2023 10 6

2023 9 —2023 12 6 OBE

2024 3 —2024 5

OBE

“

”

OBE

2023-2024

1

1

2

2

2023

4

“

” “

”

“

”

2024

“

”

2

1

2024 1

“

”

72

7

14

21

30

2024 6

6

“

”

753

A

1.6% B

34.5%

OBE

2023-2024

16

4

2

2024

“

”

JavaEE

3

2023

2

GNSS

3

2023

2

2023

(三)

2023-2024

1

7

“ ”

2

2023

1

2023

“ ”

3

3

()

“ ”

2024

81

6

13

2

6

5

2024

19

4

15

20

1

2

4

3

(五)

2023-2024

2331

7080

984

5

5

		30		31-60		61-90		90	
	4618	519	11.24	2984	64.62	575	12.45	540	11.69
	2239	81	3.62	1016	45.38	376	16.79	766	34.21
	223	8	3.59	10	4.48	1	0.45	204	91.48

() 业 ()

“ ”

” “ + ” “

” “ ”

10%

20%

50%

2023-2024

73 17

100%

、专业

“ ”

(一) 人 与

2024

2024

2021-2025

“ ”

“ ”

“ ”

”

“

OBE

OBE

(二) 专业 件

1. 专任

1361

6

6

020101	14	3	8	1
020302	13	6	5	0
020401	22	2	13	0
030102T	18			

081005T		15	1	9	4
081201		12	5	8	3
081202		9	2	3	1
081301		35	11	11	1
081402		8	0	5	1
081403K		12	4	4	1
081501		2	1	1	1
081507T		7	4	3	3
081601		39	7	24	1
081602		15	0	8	2
081603T		16	7	6	0
081701		11	3	5	1
081703		11	5	4	1
082502		22	1	13	2
082506T		20	3	10	1
082901		21	5	13	9
120105		10	1	8	2
120202		15	2	6	1
120203K		42	11	17	11
120204		21	5	9	5
120206		15	2	7	0
120207		18	4	9	5
120402		19	3	9	3
120601		16	2	7	0
120701		8	5	2	1
120703T		9	1	6	1
120801		25	6	13	2
130301		12	1	7	1
130502		35	5	15	3
130503		22	2	9	0
130504		13	0	7	0
130505		26	5	16	1
130508		15	1	5	0

020101		14	2	2	10	7	6	1
020302		13	2	5	6	7	5	1
020401		22	0	9	13	4	11	7
030102T		18	0	5	13	5	12	1
050103		8	0	0	8	5	2	1
050201		24	3	14	7	4	20	0
050261		13	0	3	10	1	9	3
070101		21	2	8	11	13	7	1
070102		12	0	3	9	7	5	0
070202		30	4	5	21	25	4	1
080202		20	1	4	13	4	15	1
080203		13	1	4	8	7	6	0
080207		14	1	4	8	6	7	1
080407		22	2	8	11	18	3	1
080412T		9	1	1	7	9	0	0
080414T		15	0	5	10	15	0	0
080601		12	3	3	5	4	8	0
080702		12	0	6	5	1	10	1
080703		15	2	4	8	5	7	3
080717T		13	3	2	7	11	1	1
080803T		21	1	7	12	12	7	2
080901		21	0	8	13	1	15	5
080902		100	5	25	68	47	46	7
080905		17	2	7	8	4	13	0
080910T		36	0	13	22	17	18	1
081001		30	3	3	22	20	8	2
081002		10	1	7	2	4	4	2
081005T		15	1	5	9	14	1	0
081201		12	1	3	7	7	5	0

081202		9	0	2	7	5	4	0
081301		35	2	16	17	30	4	1
081402		8	0	3	4	5	2	1
081403K		12	1	4	7	11	1	0
081501		2	0	1	1	2	0	0
081507T		7	1	3	2	5	2	0
081601		39	9	10	19	15	18	6
081602		15	0	3	11	1	10	4
081603T		16	4	2	9	11	4	1
081701		11	3	3	5	8	2	1
081703		11	0	3	8	6	4	1
082502		22	1	7	14	13	8	1
082506T		20	2	5	13	11	9	0
082901		21	4	7	10	18	3	0
120105		10	2	0	7	3	7	0
120202		15	3	3	9	4	9	2
120203K		42	3	13	24	8	27	7
120204		21	1	9	8	5	15	1
120206		15	1	6	8	8	6	1
120207		18	3	7	8	6	8	4
120402		19	1	7	11	8	10	1
120601		16	3	2	10	5	10	1
120701		8	0	3	5	8	0	0
120703T		9	2	5	2	6	3	0
120801		25	1	9	15	7	14	4
130301		12	0	7	5	0	10	2
130502		35	3	9	22	11	18	6
130503		22	0	6	16	2	18	2
130504		13	0	4	9	1	10	2
130505		26	1	7	18	6	17	3
130508		15	1	3	11	3	10	2

2.

习

“ → → ”

“

”

“ ”“ ”“ ”“ ”“ ”“ ”

“

”

2.专业

“ ”

2024

2023-2024
984

2331

7080

“ ”“

”“ ”

OBE

“ —

— ”

“

”“

”“

”“

”“

”

“ ” “

”

93.14% 72.43% 63.13%

49.02% “ ”“

”“ ”

“ ”

“ ”

“ ”

“ ”

“ ”

“ ”

“ ”

五、

(一) 人 中

(二)

“ ”

2023-2024

2023-24

“ N

S

“ ”

“ ” “ ”

()

OBE

“ ”

“ ”

“ ”

“123456”

15

30

2

45

49

118

271

“ ”

2024

1136

56

2024

B

B-

14

(五)

172

34

34

2023-2024

4406

2023-2024

363546

70%

2

1302

2353

99.87%

3

89.26

90

42.79%

“

+

”

“

”

6

5

80%

100%

21

()

为

“

”

“

”

OBE

“

”

2023-2024

64

(七)

2024

31-

10 -11

() 专业 专业 价

1.专业

“

”

“ ”

“ ”

14

OBE

2.专业 价

	2022	93		
2024			2024	160
			2024	154
2024				
			2024	108
2024	6	-7		

B

B-

、 习

(一) 习

2023-2024

		89.26		89.26
	89.28		89.2	
	89.94		93.25%	
	92.15%			
91.35%				

(二) 业 予

2024	7313	2024	8	7180
------	------	------	---	------

98.18%

7180

98.18%

46

2024

(三)

“ ”

2024

1186

23.13%

429

36.92%

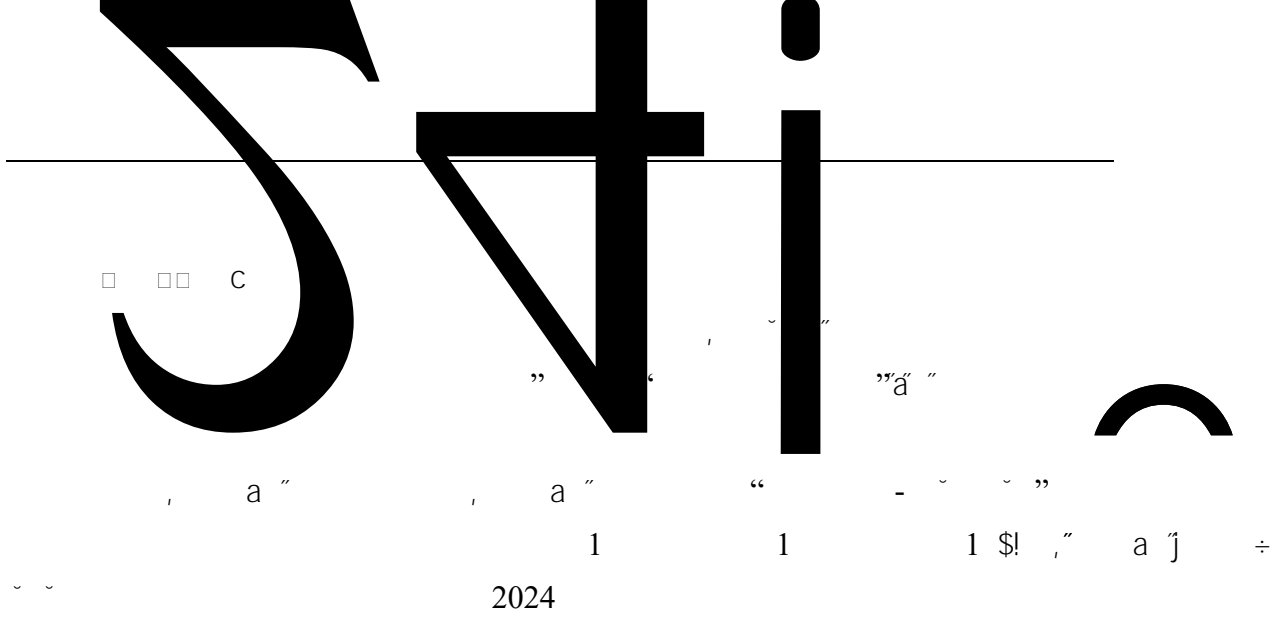
()

1.

“ ”

“ ” “ ”

”



(五)



	2023-2024		153		
	1782		7	359	
1362			1	15	
	2	41			6
2024	IEEE		1		61
	6	55		202	46
	156				

() 业

	2024	7313	7180	2024	8
31			80.42%		
	4461	1184			

(七) 人 业 价

	2023-2024		80.42%	62.13
	5.22	1.2%	0.85	
				94



« C & 8, - 4ê1y
Chfg • j P (2pRž

5

11

*

6

5

11

”

2022


“

”

* 80 C 1

зBDD 6

E-11 5



“ ”
“ ”

		1168	4647	
		200		500
	3			
34				

、

(一)

1. OBE

OBE

2.

3.

4.

5.

6.

300

23

MOOC SPOC

(二)

1. 2024-2025

2.

“ ”

3. 4

4. “ ”

5.

6.

件

河南省普通高等学校 2023-2024 学年

本科教学质量报告支撑数据表

学校名称（盖章）：河南工程学院

1		88.55%	
2		1609	
		1361	
3		60	
4		18.2	
5		1.27	
6		1983.02	
7		84.15	
8		2059082	
		1048130	
9	M ²	14.96	
	M ²	1.25	
10		3099.42	
11	()	5711.95	
12		365	
13		238.9	
14		2331	
15		30.17	
16		14.97	
17		97.84%	
18		7.73%	
19		621	
20		98.18%	
21		98.18%	
22		80.42%	
23		94.2%	
24		93.25%	
25		94%	
26		--	